

MENUISERIE EXTÉRIEURE

# FENÊTRES et Portes-fenêtres

PVC |  70 mm



## Gamme Douceur

---

### Dormant

- 🕒 Standard
- 🕒 Sur-mesure
- 🕒 Rénovation
- 🕒 Dépose totale
- ➔ **Nous consulter**

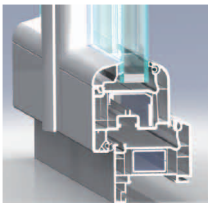


Double vitrage 4 x 16 x 4 BE  
+ Argon

Dormant + Ouvrant 70 mm  
4 chambres

Coefficient  $U_w = 1,4Th11$

## ARGUMENTS TECHNIQUES ET COMMERCIAUX /



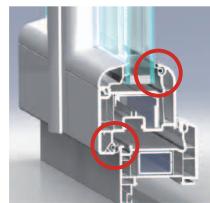
Dormant de 70 mm à 4 chambres aux parois de forte épaisseur offrant une résistance mécanique accrue. Vitrage 24 mm (4/16/4). Basse émissivité et gaz Argon de base.  
 $U_w : 1,4 W (m^2 \cdot K) \text{ de base.}$




Lignes arrondies parclose affinées.



Pare tempête de base.



Une double barrière de joint de butée gris sur ouvrant et dormant qui constitue un bouclier pour garantir une étanchéité à l'Air optimale.  
**Classement AEV :**  
A\*4, E\*7B, V\*A2



Masse centrale affinée et arrondie : 112 mm pour une fenêtre 161 mm pour une porte-fenêtre.



Battue intérieure avec poignée centrée.

## COLORIS /

👉 **Personnalisable à vos couleurs**

➔ Nous consulter

Blanc	Beige	Gris
Anthracite 7016	Chêne doré	Chêne irlandais

Existe aussi en **Bi-coloration**

Impression des coloris à titre indicatif.



Croisillon Aluminium BLANC ou Barre horizontale



Croisillon Aluminium LAITON ou Barre horizontale



Chêne doré

*Dans le cas d'une menuiserie plaxée, les dormants et les ouvrants sont renforcés et il faut ajouter l'option de vitrage 1.0 pour conserver le  $U_w = 1,4$ .*

Toutes nos fenêtres sont livrées avec quincaillerie.

## Gamme Douceur

Caractéristiques	Dormant + Ouvrant 70 mm d'épaisseur 4 chambres
Performances	A*3 / E*6B / V*A2 Coefficient Uw = 1,4Th11
Éligible au Crédit d'Impôt	Oui
Vitrage de base	Double vitrage 4 x 16 x 4 BE + Argon
Coloris	Blanc, beige, gris anthracite, Chêne doré, Chêne irlandais Bi-coloration : uniquement blanc int. / anthracite ext.
Dimensions en Standard, Sur-mesure, Rénovation	Oui
Options	Différents vitrages, différentes formes différentes couleurs, différentes quincailleries
Prestations de base	Ouvrant à la française, battue intérieure avec poignée centrée, double vitrage

### POSSIBILITÉS /

#### Éligible au Crédit d'Impôt

*Dans le respect des conditions  
de la loi en vigueur.*



**NOUS, ON POSE !**  
Sur simple demande.



**COIN RÉNO'!**  
Fabrication Sur-Mesure, Rénovation.



**RÈGLEMENTATION  
THERMIQUE 2012**

FABRIQUÉ EN **FRANCE**

**Coefficient Uw = 1,4TH11**  
Définit la performance  
de l'isolation thermique  
de votre fenêtre.

#### Économie d'énergie


- ⦿ Double vitrage 4 x 16 x 4 BE  
+ Argon

#### Esthétique

- ⦿ Battue arrondie, poignée centrée

#### Isolation

- ⦿ 4 chambres  
Ouvrant + Dormant 70 mm



Toutes nos fenêtres sont livrées avec quincaillerie.





Pour découvrir tous  
nos produits et services,  
rendez-vous sur le site  
[surmesure-menuiserie.fr](http://surmesure-menuiserie.fr)

